


Thema # Geometrisch

Andere Form, neuer Chic!

Eine dreieckige Schachtel bringt frischen Wind in Ihr Zuhause. Eleganz ist garantiert!

MATERIAL


- Dreieckige Schachtel BT020 O
- Kleber PP150A O
- Pinsel PC10 O
- Papier FDA697 O
- Papier FDA698 O
- Papier FDA700 O
- Schwarze Acrylfarbe
- Schere



„All
Décopatch“


Thema # Geometrisch

#1



#1 Den Innenbereich der Schachtel schwarz einfärben.

#2



#2 Papier in kleine Stücke reißen oder schneiden. Die Ränder der Schachtel mit Kleber bestreichen. Die Papierstücke darauf kleben und danach erneut mit Kleber bestreichen.

#3



#3 Streifen mit einer Höhe von 1,5 cm schneiden. Den Rand des Deckels mit Kleber bestreichen. Mit den Streifen bekleben und danach erneut mit Kleber bestreichen.

#4

#4 Für die Fertigstellung des Deckels Schritt 2 mit einem anderen Papier wiederholen.

